



Единая образовательная сеть

Пироговская набережная 21, офис 71

Санкт-Петербург, Россия

сайт: www.dnevnik.ru

эл.почта: team@dnevnik.ru

тел: 8 (800) 100-06-07, (812) 490-70-33

Дневник.ру

Модуль «Отчеты»

Версия 1.0

Оглавление

Введение	3
Карточка учреждения	3
Списки: Ученики	4
Списки: Сотрудники	5
Успеваемость: Школа	6
Успеваемость: Классы	7
Успеваемость: Ученики	9
Классному руководителю	10
Учителю по предмету.....	11
Посещаемость: Школа	13
Посещаемость: Классы	14
Техническая поддержка.....	14

Введение

Модуль отвечает за создание и управление отчетами, которые формируются на основе ранее введенных в систему данных. Отчеты представляют собой типовые табличные формы, используемые для внутришкольного контроля качества образования.

Карточка учреждения

Гимназия №0 >

Отчет: Карточка учреждения

Экспорт Печать

Карточка учреждения

- Списки
- Ученики
- Сотрудники
- Успеваемость
- Школа
- Классы
- Ученики
- Классному руководителю
- Учителю по предмету
- Посещаемость
- Школа
- Классы

Полное наименование ОУ	Тестовая Гимназия №0 имени Дневника	Администрирование/Настройки/Название школы
Краткое наименование ОУ	Гимназия №0	
Тип ОУ	Общеобразовательное учреждение	
Вид ОУ	Гимназия	
Адрес ОУ	Библиотечный корпус: ул. Новая, 21 Главное здание: Ул. Знаний, 1 Учебный комбинат: Морская, 1	Администрирование/Справочники/Здания
Должность руководителя	Директор	Данные с личной карточки
ФИО руководителя	Третьяков Иван Евграфович	
Телефоны ОУ	8-800-100-06-07, (812) 490-70-33	
E-mail ОУ	team@dnevnik.ru	Администрирование/Настройки/Контакты
Web-сайт ОУ	www.dnevnik.ru	
Ученики		Переход к отчету Списки: Ученики
Всего	106	
I Ступень	3	
II Ступень	65	
III Ступень	38	
Учителя		Переход к отчету Списки: Сотрудники/Учителя
Всего	71	
Высшей категории	6	
1 категории	1	
Без категории	64	
Рейтинг: 455		Переход на страницу общероссийского рейтинга школ

Логика отчета:

Отчет «Карточка учреждения» заполняется автоматически на основании следующих внесенных в систему данных:

- полное и краткое наименование ОУ в разделе «Администрирование»/ блок «Настройки»/ пункт «Название школы»;
- адрес ОУ в разделе «Администрирование»/блок «Справочники»/ пункт «Здания»;
- ФИО и полное название должности директора в личной карточке;

⚠ В случае, если текст в поле «Полное название должности» отсутствует, то в отчете будет прописано просто «Директор».

- номера телефонов, адрес E-mail, адрес web-сайта в разделе «Администрирование»/блок «Настройки»/ пункт «Контакты»;
- списки учеников и сотрудников;
- выбор категории в поле «Квалификация» на личных карточках учителей.

Квалификация

Высшая категория ▾

- Без категории
- Высшая категория
- 1 категория
- 2 категория

Видимость отчета: всем сотрудникам ОУ.





Списки: Ученики

Гимназия №0 >

Отчет: Ученики

 Экспорт  Печать

Карточка учреждения

-  Списки
- Ученики
-  Сотрудники
-  Успеваемость
- Школа
- Классы
- Ученики
- Классному руководителю
- Учителю по предмету
-  Посещаемость
- Школа
- Классы

Учебный год: 2008/2009 2009/2010 2010/2011 2011/2012

Класс:

1	5	6	7	8	9	10	11
1т	5т	6т	7-в	8-а	9в	10-а	11б
	5-а		7-ва	8-б	9с	10п	11-б
	5-б		7-г	8-м	9т	10пп	11в
			7-д	8-мае		10ппп	
			7п				

Отчетная дата: 21.03.2011

Имя: Найти

№	Ученик	Пол	Дата рождения	Класс	Родственники	Телефон	Эл. почта
1	Абрамов Д.	М	27.03.1992	11-б	Светикова С. (Мать)	89110000000	svetikova@dnevnik.ru
					Кудрявцев С.Н. (Отец)	89210000000	kuds@mail.ru
					Тузова В.В. (Опекун)		tuzova@dnevnik.ru
					Куприянов А.Е. (Дедущка)	89050000000	teacher1234@dnevnik.ru
2	Александрова Е.	Ж	14.01.1994	10п, 10пп, 10ппп	Александрова И.Р. (Мать)		Parent02M_s0@dnevnik.ru
3	Алиев Д.	М	17.01.1994	Неизв.	Алиев В.М. (Отец)		Parent03O_s0@dnevnik.ru
					Алиева Н.А. (Мать)		Parent03M_s0@dnevnik.ru


Логика отчета:

Отчет «Списки: Ученики» заполняется автоматически после внесения (импорта) в систему списков с данными учеников, родителей и их контактными данными.


По умолчанию отчет формируется на текущую дату, но с помощью календаря можно выбрать любую архивную дату, в таком случае, в списках отобразятся ученики, присутствующие в списках школы на выбранное число.

Фильтры позволяют отсортировать список по конкретному классу, посмотреть архивные списки за прошлые учебные года, а также найти данные конкретного ученика.

В столбце «Класс» отображается класс ученика, в котором он состоит или состоял в выбранном учебном году.

 **В случае перевода ученика, классы, в которых он состоял в течение выбранного учебного года, отображаются сверху вниз в порядке перевода.**

Видимость отчета: администратору и редактору с полным доступом к блоку «Люди», классному руководителю только для своего класса.

 **В случае если сотруднику или целому ряду сотрудников необходим доступ к данному отчету, администратору следует наделить их правами редактора с доступом к блоку «Люди».**

Списки: Сотрудники

Гимназия №0 >

Отчет: Сотрудники

 Экспорт  Печать

Карточка учреждения

Списки

- Ученики
- Сотрудники**

Успеваемость

- Школа
- Классы
- Ученики
- Классному руководителю
- Учителю по предмету

Посещаемость

- Школа
- Классы

ФИО Должность

Только классный руководитель

Фильтры по имени, должности

Всего 102 человека

№	ФИО	Пол	Дата рождения	Должность	Классы	Телефоны	Эл. почта
1	Абларова Р.	Ж	08.08.1995	Сотрудник	11 в		natasha-chzhan@rambler.ru
2	Азаренков В.	М	29.07.1989	Сотрудник	5-6		lecar666@rambler.ru
3	Азарова И.В.	Ж	18.07.1979	Зам. директора			
4	Акиньев Е.	М	15.01.1988	Учитель	11-в		ae@dnevnik.ru
5	Александров А.	Ж	01.01.2000	Завуч		9110250225 9110250224 9110250223	alex_@dnevnik.ru

Данные сотрудника

Класс, в котором сотрудник осуществляет классное руководство

Логика отчета:

Отчет «Списки: Сотрудники» заполняется автоматически после внесения (импорта) в систему списков с данными сотрудников ОУ.

По умолчанию отчет формируется на текущую дату.

Фильтры позволяют отсортировать список по должности и факту классного руководства, а также найти данные конкретного сотрудника.

В столбце «Класс» отображается класс, в котором сотрудник осуществляет классное руководство.



В случае если сотрудник осуществляет классное руководство в нескольких классах, то они будут перечислены через запятую.

Видимость отчета: администратору и редактору с полным доступом к блоку «Люди».



В случае если сотруднику или целому ряду сотрудников необходим доступ к данному отчету, администратору следует наделить их правами редактора с доступом к блоку «Люди».

Успеваемость: Школа

Отчет: Успеваемость

[Экспорт](#) [Печать](#)

Карточка учреждения

- Списки
- Ученики
- Сотрудники
- Успеваемость**
- Школа
- Классы
- Ученики
- Классному руководителю
- Учителю по предмету
- Посещаемость
- Школа
- Классы

Учебный год: 2009/2010 2010/2011

Отчетный период: Весь год триместр: 1 2 3

На конец периода: 621
Не аттестованы: 389

Класс	Ученики											
	Всего	Отличники			Хорошисты		Успевающие		Неуспевающие			ФИО
		Всего	%	ФИО	Всего	%	Всего	%	Всего	%	ФИО	
1а	32	0	0		0	0	0	0	0	0		
1б	32	0	0		0	0	0	0	0	0		
1в	26	0	0		0	0	0	0	0	0		
1г	23	0	0		0	0	0	0	0	0		
1 Параллель	113	0	0		0	0	0	0	0	0		
2а	30	4	13	Бороденкова Е. Ермакова А.	19	63	5	16	1	3	Одилбекова Ф.	
2б	30	1	3	Косыгин П.	21	70	6	20	0	0		
2в	26	2	7	Груздева Е. Китляр Д.	12	46	7	26	3	11	Изотова К. Погодин А. Садаков М.	
2 Параллель	86	7	8		52	60	18	20	4	4		
3а	31	0	0		0	0	0	0	0	0		
3б	29	0	0		12	41	15	51	2	6	Балаескул Д. Муллаев В.	
3 Параллель	60	0	0		12	20	15	25	2	3		
4а	29	3	10	Алымова М. Патрикеев Б. Тетерина К.	10	34	13	44	2	6	Малухина А. Степанова К.	
4б	25	0	0		12	48	12	48	0	0		
4 Параллель	54	3	5		22	40	25	46	2	3		
I Ступень	313	10	3		86	27	58	18	8	2		
5а	24	0	0		0	0	0	0	0	0		

Переход по годам и отчетным периодам

Количество не аттестованных учеников

Переход к отчету Успеваемость: Классы для этого класса

Сумма данных по параллели

Сумма данных по ступени

Логика отчета:

Отчет «Успеваемость: Школа» заполняется автоматически для отчетного периода после выставления ученикам в данном отчетном периоде всех итоговых оценок по всем предметам, то есть при условии полной аттестации ученик попадет в данный отчет.

По умолчанию отчет открывается сразу на «Весь год», который сформируется только после выставления годовых оценок по предметам, поэтому после открытия отчета, выберите нужный отчетный период.

Ссылка с названия класса ведет к отчету «Успеваемость: Классы» для этого класса за выбранный отчетный период, который позволяет быстро проверить факт полной аттестации и соответствие данных.

Для 5-балльной системы приняты следующие условия градации учеников:

Отличник – ученик, успевающий на «5», не имеющий «2», «Н\А»;

Хорошист – ученик, успевающий на «4» и «5», не имеющий «2», «Н\А»;

Успевающий – ученик, имеющий хотя бы одну «3», не имеющий «2», «Н\А»;

Неуспевающий – ученик, имеющий хотя бы одну «2», «Н\А».

Все остальные системы оценок приведены к 5-балльной следующим образом:

Система оценок	5	4	3	2
Американская	A-, A, A+	B-, B, B+	C-, C, C+	D-, D, D+, F
7-балльная	7,6	5,4	3	2
12-балльная	12,11,10	9,8,7	6,5,4	3,2,1

Видимость отчета: всем сотрудникам ОУ.

Успеваемость: Классы

Отчет: Классы

Экспорт Печать

- Карточка учреждения
- Списки
 - Ученики
 - Сотрудники
- Успеваемость
 - Школа
 - Классы**
 - Ученики
 - Классному руководителю
 - Учителю по предмету
- Посещаемость
 - Школа
 - Классы

Учебный год	2008/2009	2009/2010	2010/2011							
Класс	1	5	6	7	8	9	10	11		
	1-а	5-а	6-а	7-в	8-а	9в	10-а	11б		
		5-б		7-в	8-б	9с	10п	11-б		
		5-в		7-г	8-м	9т	10пп	11в		
				7-д	8-мае					
				7-з						

Периоды: 1-й семестр 2-й семестр Год

Руководитель: Астафьев Александр Михайлович

Общий средний балл класса: 4,09

На конец периода: 10
 Нет оценок: -

№	Фамилия, Имя	А	Л	Г	И	Л	О	Р	Ф	Х	Ср. балл	Рейтинг
1	Гладунов Г.Р.	5	5	5	5	5	5	5	5	5	5,00	1
2	Ростова Н.А.	4	4	4	5	4	5	5	5	4	4,44	2
3	Иванов А.Н.	5	4	4	4	5	4	3	5	5	4,33	3
4	Журавлева З.П.	5	4	4	4	5	4	3	4	5	4,22	4
5	Корнилов И.П.	5	4	4	4	5	4	3	ОСВ	4	4,12	5
6	Журавлев К.	ОСВ	4	4	4	5	4	3	4	4	4,00	6
7	Панкратов С.К.	5	4	4	4	4	4	3	4	4	4,00	6
8	Лебедев И.П.	5	4	4	4	3	4	3	4	4	3,89	7
9	Морозкина Т.Л.	Н/А	4	4	4	3	4	3	5	4	3,44	8
10	Самотенко А.Г.	5	4	4	4	3	4	3	Н/А	4	3,44	8
Средний балл по предмету		4,33	4,10	4,10	4,20	4,20	4,20	3,40	4,00	4,30		
% кач. зн.		80	100	100	100	70	100	20	80	100		
СОУ (%)		77,80	67,60	67,60	71,20	73,60	71,20	48,80	67,00	74,80		

Успеваемость	Количество	% в классе	ФИО
Отличники	1	10,0	Гладунов Глеб Романович
Хорошисты	1	10,0	Ростова Наталья Александровна
Успевающие	6	60,0	Журавлев Константин Павлович
			Журавлева Зинаида Павловна
			Иванов Артем Николаевич
			Корнилов Иван Петрович
			Лебедев Иван Петрович
			Панкратов Семен Константинович
Неуспевающие	2	20,0	Морозкина Татьяна Леонидовна
			Самотенко Алина Геннадьевна

Логика отчета:

Отчет «Успеваемость: Классы» заполняется автоматически для отчетного периода после выставления ученикам класса в данном отчетном периоде всех итоговых оценок по всем предметам. Во второй таблице отчета не учитываются ученики, которым не выставлена хотя бы 1 итоговая оценка. Их количество отображается в пункте «Нет оценок».

Ссылка с фамилии ученика в первой таблице позволяет перейти к Дневнику учащегося, во второй - к отчету «Успеваемость: Ученики» по данному ученику.

Для подсчета аналитических параметров в отчете используются следующие формулы:

$$\text{Ср.балл} = \frac{\sum 5 * \langle 5 \rangle + \sum 4 * \langle 4 \rangle + \sum 3 * \langle 3 \rangle + \sum 2 * \langle 2 \rangle + \sum \text{Н/А} * \langle 0 \rangle}{\sum 5 + \sum 4 + \sum 3 + \sum 2 + \sum \text{Н/А}} ;$$

$$\% \text{ кач.зн.} = \frac{(\sum 5 + \sum 4) * 100 \%}{\text{кол-во учеников в классе} - \text{кол-во учеников с ОСВ}} ;$$

$$\text{СОУ} (\%) = \frac{(\sum 5 * \langle 1 \rangle + \sum 4 * \langle 0,64 \rangle + \sum 3 * \langle 0,36 \rangle + \sum 2 * \langle 0,14 \rangle + \sum \text{Н/А} * \langle 0,07 \rangle) * 100\%}{\text{кол-во учеников в классе} - \text{кол-во учеников с ОСВ}}$$

Остальные системы оценок при расчетах приводятся к 5-балльной (см.выше).

В отчете отображаются только те предметы, для которых установлена настройка «С аттестацией».

Для того чтобы изменить настройку и добавить / убрать предмет из отчета, необходимо перейти в раздел «Администрирование», блок «Справочники», пункт «Предметы», страница редактирования предмета.

Редактирование предмета Алгебра

[Детали](#) | [Классы](#) | [Кабинеты](#) | [Учителя](#)

Краткое название
Например, Физкультура.

Полное название
Например, Физическая культура.

Образовательная область

Видимость в отчетах

С аттестацией (отображается в отчетах)
 Без аттестации

[Сохранить](#) или [вернуться к списку](#)

Управление видимостью

В отчете отображаются ученики, состоявшие в классе на последний день выбранного отчетного периода.

В случае если ученик был переведен из класса в течение отчетного периода, в отчете он не будет отображаться. В случае если ученики были переведены в класс уже после окончания отчетного периода для выставления оценок ученикам «задним числом», то в отчете за этот отчетный период они не будут отображаться.

Ученики в отчете отображаются по рейтингу на основании среднего балла, а не по алфавиту. (Сортировка по алфавиту будет внедрена позднее).

Вид отчета «Успеваемость: Классы» за весь учебный год имеет стандартный вид и представляет собой аналог формы, заполняемой в бумажном журнала.

Отчет: **Классы**

[Экспорт](#) [Печать](#)

Карточка учреждения

- Служба
- Ученики
- Сотрудники
- Успеваемость
- Школа
- Классы
- Ученики
- Классному руководителю
- Учителю по предмету
- Посещаемость
- Школа
- Классы

Учебный год: 2008/2009 | 2009/2010 | **2010/2011**

Класс: 1 | 5 | 6 | 7 | 8 | 9 | 10 | 11

1-а | 5-а | 6-а | 7-а | 8-а | 9а | 10-а | 11а

5-б | 7-ба | 8-б | 9б | 10б | 11-б

5-в | 7-в | 8-в | 9в | 10в | 11в

7-д | 8-мае | 10пп | 10ппп

7-з

Периоды: 1-й семестр | 2-й семестр | **Год**

Руководитель: **Астафьев Александр Михайлович**

№	ФИО	Итоговые оценки	А	Л	Г	И	Л	О	Р	Ф	Х
			Б	Р	Р	С	С	С	У	И	И
1	Гладунов Г.Р.	1-й семестр	5	5	5	5	4				
		2-й семестр	5	5	5	5	5	5	5	5	5
		Год									
		Экзамен									
		Итого									
2	Журавлев К.	1-й семестр	5	4	5	5	4				
		2-й семестр	ОСВ	4	4	4	5	4	3	4	4
		Год									
		Экзамен									
		Итого									

Видимость отчета: всем сотрудникам ОУ.

Успеваемость: Ученики

Отчет: Ученики

Экспорт Печать

Карточка учреждения

- Списки
 - Ученики
 - Сотрудники
- Успеваемость
 - Школа
 - Классы
 - Ученики
 - Классному руководителю
 - Учителю по предмету
- Посещаемость
 - Школа
 - Классы

Учебный год	2008/2009 2009/2010 2010/2011										
Класс	1	5	6	7	8	9	10	11			
	1-а	5-а	6-а	7-в	8-а	9в	10-а	11б			
		5-б		7-ва	8-б	9с	10п	11-б			
		5-в		7-г	8-м	9т	10пп	11в			
				7-д	8-мае		10ппп				
				7-з							

Ученики: Журавлев К.

Периоды: 1-й семестр 2-й семестр Год

Выбор учебного года, класса, ученика, отчетного периода

Классный руководитель: Астафьев Александр Михайлович

Дневник ученика: Журавлев К.

Переход к Дневнику учащегося

№	Предметы	Оценки	Средний балл	Опоздания	Пропуски		2сем Итого
					Всего	По болезни	
1	Алгебра	4, 3, 4	3,67	0	2	0	ОСВ
2	Английский язык	4, 4	4,00	0	1	1	4
3	География	3, 3	3,00	0	1	0	4
4	История	4, 4, 4, 4, 4	4,00	1	1	0	4
5	Литература	2, 2	2,00	0	1	1	5
6	Обществознание	2, 3	2,50	0	1	0	4
7	Русский язык	3, 3	3,00	0	2	1	3
8	Физкультура	4, 5	4,50	0	1	1	4
9	Химия	5, 4	4,50	0	1	1	4
Итого				1	11	5	

Текущие оценки по предмету

Итоговая оценка по предмету

Автоматический подсчет пропусков по предмету

Логика отчета:

Отчет «Успеваемость: Ученики» заполняется автоматически для отчетного периода на основании информации об учебном процессе, вносимой в журнал предмета, журнал за неделю.

Отчет представляет собой таблицу успеваемости и посещаемости ученика за период.

Для подсчета аналитических параметров в отчете используются следующие формулы:

$$\text{Ср.балл} = \frac{\sum 5 * \langle 5 \rangle + \sum 4 * \langle 4 \rangle + \sum 3 * \langle 3 \rangle + \sum 2 * \langle 2 \rangle + \sum \text{Н/А} * \langle 0 \rangle + \sum \text{НЗ} * \langle 0 \rangle}{\sum 5 + \sum 4 + \sum 3 + \sum 2 + \sum \text{Н/А} + \sum \text{НЗ}}$$

⚠ Оценка «ОСВ», «ЗЧ» при расчете не учитывается. Остальные системы оценок при расчетах приведены к 5-балльной (см.выше).

Пропуски(всего) = $\sum \langle 6 \rangle + \sum \langle н \rangle + \sum \langle п \rangle$; Пропуски(по болезни) = $\sum \langle б \rangle$; Опоздания = $\sum \langle о \rangle$.

Вид отчета за весь учебный год имеет следующий вид:

№	Предметы	1 сем	2 сем	Год	Экзамен	Итого
1	Алгебра	5	ОСВ			
2	Английский язык	4	4			
3	Биология	5	4			
4	География	5	4			
5	История	5	4			
6	Литература	4	5			
7	Обществознание		4			
8	Русский язык		3			
9	Физкультура		4			
10	Химия		4			
Пропущено полных дней всего		0	2	2		
В т.ч по болезни		0	1	1		
Пропущено уроков всего		4	14	18		
В т.ч по болезни		1	7	8		
Количество опозданий		1	4	5		

Видимость отчета: всем сотрудникам ОУ.

Классному руководителю

Отчет: Классному руководителю

[Экспорт](#) [Печать](#)

- Карточка учреждения
- Списки
 - Ученики
 - Сотрудники
- Успеваемость
 - Школа
 - Классы
 - Ученики
 - Классному руководителю**
 - Учителю по предмету
- Посещаемость
 - Школа
 - Классы

Учебный год: 2009/2009 2009/2010 **2010/2011**

Класс	1	5	6	7	8	9	10	11
1-а	5-а	6-а	7-в	8-а	9в	10-а	11б	
1м	5-б	7-ва	8-б	9с	10п	11-б		
	5-в	7-г	8-м	9т	10пп	11в		
			7-д	8-мае	10ппп			
			7-з					

Отчетная дата:
Применить

Оценки за отчетный период: 2-й семестр

№	ФИО	А л г е б	А н г л и	Б и о л о	Г е о р	И с т о р	Л и т е р	О б щ е с	Р у с с к	Ф и з к у	Х и м и я	Ср. Балл	Рейтинг
1	Гладунов Г.Р.	5,00	5,00	5,00	5,00	5,00	5,00	5,00	5,00	5,00	5,00	5,00	1
2	Старцева М.			4,67							5,00	4,83	2
3	Ростова Н.А.	4,00	4,00	4,50	4,00	4,50	4,00	4,50	5,00	4,50	4,50	4,35	3
4	Корнилов И.П.	4,67	4,00	3,75	3,50	5,00	5,00	3,50	3,50	4,50	4,50	4,19	4
5	Иванов А.Н.	3,67	4,50	4,25	5,00	4,00	4,00	3,50	3,00	4,50	4,50	4,09	5
6	Панкратов С.К.	5,00	3,50	4,75	3,50	4,00	3,50	3,00	3,50	4,50	4,50	3,98	6
7	Журавлева З.П.	3,50	3,50	3,67	4,00	4,00	3,00	4,00	3,50	4,50	4,50	3,82	7
8	Лебедев И.П.	4,50	3,00	3,33	2,50	4,25	4,00	3,50	3,00	4,50	4,50	3,71	8
9	Самогенко А.Г.	4,33	4,00	4,00	3,00	4,17	3,00	2,50	2,33	4,50	4,50	3,63	9
10	Журавлев К.	3,67	4,00	4,29	3,00	4,00	2,00	2,50	3,00	4,50	4,50	3,55	10
11	Морозкина Т.Л.	3,33	4,00	4,20	3,00	3,80	2,50	3,00	2,50	4,50	4,50	3,53	11
Средний балл по предмету		4,17	3,95	4,22	3,65	4,27	3,60	3,50	3,43	4,55	4,59		
% кач. зн.		81,82	81,82	90,91	54,55	90,91	54,55	54,55	45,45	90,91	100		
СОУ (%)		68,73	62,18	74,55	54,55	68,00	52,55	54,55	50,00	90,91	100,00		

Выбор года, класса

Выбор отчетной даты

Переход к Дневнику учащегося

Средний балл по текущим оценкам на отчетную дату

Аналитические параметры

Логика отчета:

Отчет «Классному руководителю» представляет собой копию первой таблицы отчета «Успеваемость: Классы» с сохранением основных принципов работы.

Особенность отчета в том, что вместо итоговых оценок, в ячейках отображается средний балл всех текущих оценок ученика по этому предмету, поставленных до отчетной даты включительно.

По умолчанию отчет формируется на текущую дату, но с помощью календаря можно выбрать и посмотреть данные за любое архивное число.



Отчет предназначен для того, чтобы классные руководители могли отслеживать ситуацию с успеваемостью в своем классе и прогнозировать итоговые результаты отчетного периода.

Видимость отчета: администраторам, редакторам с доступом к «ДЗ и оценкам», классным руководителям – только в «своем» классе.



В случае если сотруднику, завучу, например, необходим доступ к отчетам всех классных руководителей, администратору следует наделить его правами редактора с доступом к «ДЗ и оценкам».

Учителю по предмету

Отчет: Учителю по предмету

[Экспорт](#) [Печать](#)

- Карточка учреждения
- Списки
 - Ученики
 - Сотрудники
- Успеваемость
 - Школа
 - Классы
 - Ученики
 - Классному руководителю
 - Учителю по предмету
- Посещаемость
 - Школа
 - Классы

Учебный год: 2008/2009 2009/2010 2010/2011

Предметы: Английский язык

Учителя: Киселева Е.А.

Периоды: Весь год семестр: 1 2 четверть: 1 2 3 4

Класс	Период	Учеников	Успеваемость						Средний балл	% успеv.	% кач. зн.	СОУ (%)
			Отл.	Хор.	Уд.	Неуд.	Н/А	Нет оценки				
7-г (Англ.яз.1)	1-й семестр	10	1	7	2	0	0	0	3,90	100	80	62,00
	2-й семестр	10	1	9	0	0	0	0	4,10	100	100	67,60
	Год	10	0	0	0	0	0	0	10	0	0	0,00
7-д	1-й семестр	10	0	0	0	0	0	10	0	0	0,00	
	2-й семестр	10	2	3	2	1	1	1	3,00	70	50	40,50
	Год	10	0	0	0	0	0	10	0	0	0,00	

Выбор учебного года, предмета, преподавателя, отчетного периода

Аналитические параметры

Вид для подгруппы класса

Переход к отчету Успеваемость: Классы за выбранный отчетный период

Логика отчета:

Отчет «Учителю по предмету» заполняется автоматически для отчетного периода после выставления ученикам класса в данном отчетном периоде всех итоговых оценок по предмету.

⚠ После выбора предмета в выпадающем списке отображаются только те учителя, для которых установлена настройка «учитель -> предмет».

Указанную настройку можно установить:

1. На странице редактирования личных данных сотрудника, вкладка «Предметы»:

⏪ ⏩

Астафьев Александр Михайлович

Сотрудник

Обзор
Личные данные
Миграция
Классы
Предметы
Логин и пароль
Фото

Редактирование учебных дисциплин преподавателя

Преподает		Не преподает
<input type="checkbox"/> Алгебра	< В список	<input checked="" type="checkbox"/> Анатомия
<input type="checkbox"/> Информатика		<input type="checkbox"/> Английский язык
<input type="checkbox"/> Информатика и ИКТ	Из списка >	<input type="checkbox"/> Биология
<input type="checkbox"/> Кл. час		<input type="checkbox"/> География
		<input type="checkbox"/> Геометрия

2. На странице редактирования данных предмета, вкладка «Учителя»:

Редактирование предмета Алгебра

Детали
Классы
Кабинеты
Учителя

Связанные с предметом

Сотрудники 102

Директор


Заместители 14

Учителя 71

Найти

Найдено людей: 102

ФИО	Должность	Класс	
Абрарова Регина Робертовна	Сотрудник	11в	Создать
Азаренков Виталий Андреевич	Сотрудник	5-б	Создать
Азарова Ирина Викторовна	Зам.директора		Создать

 Если учитель ведет предмет для подгруппы класса, то в отчете отобразятся только данные его подгруппы.

Для подсчета аналитических параметров в отчете используются следующие формулы:


$$\text{Ср.балл} = \frac{\sum 5 * \langle 5 \rangle + \sum 4 * \langle 4 \rangle + \sum 3 * \langle 3 \rangle + \sum 2 * \langle 2 \rangle + \sum \text{Н/А} * \langle 0 \rangle}{\sum 5 + \sum 4 + \sum 3 + \sum 2 + \sum \text{Н/А}} ;$$

$$\% \text{ кач.зн.} = \frac{(\sum \text{отл.} + \sum \text{хор.}) * 100\%}{\text{кол-во учеников в классе (подгруппе)} - \text{кол-во учеников с ОСВ}} ;$$


$$\% \text{ успеv.} = \frac{(\sum \text{отл.} + \sum \text{хор.} + \sum \text{уд.}) * 100\%}{\text{кол-во учеников в классе (подгруппе)} - \text{кол-во учеников с ОСВ}} ;$$

$$\text{СОУ (\%)} = \frac{(\sum 5 * \langle 1 \rangle + \sum 4 * \langle 0,64 \rangle + \sum 3 * \langle 0,36 \rangle + \sum 2 * \langle 0,14 \rangle + \sum \text{Н/А} * \langle 0,07 \rangle) * 100\%}{\text{кол-во учеников в классе (подгруппе)} - \text{кол-во учеников с ОСВ}}$$

 Остальные системы оценок при расчетах приведены к 5-балльной (см.выше).

 Отчет предназначен для того, чтобы учителя-предметники могли анализировать ситуацию с успеваемостью по своему предмету, сравнивать итоговые результаты классов в рамках одной параллели или в рамках одного отчетного периода.

Видимость отчета: администраторам, редакторам с доступом к «ДЗ и оценкам», учителю по предмету – только по «своим» классам и «своим» предметам.

 В случае если сотруднику, завучу, например, необходим доступ к отчетам всех учителей - предметников, администратору следует наделить его правами редактора с доступом к «ДЗ и оценкам».

Посещаемость: Школа

Отчет: Посещаемость школы

-
-
- Ученики
- Сотрудники
-
- Школа
- Классы
- Ученики
- Классному руководителю
- Учителю по предмету
-
- Школа
- Классы

Учебный год: 2008/2009 2009/2010 2010/2011

Периоды: Весь год семестр: 1 2 четверть: 1 2 3 4

Мин. прогулов: 4 Изменить

Класс	Ученики с 4 и более "Н"	
	Кол-во	ФИО
7-г	1	Журавлев К.П.
7 Параллель	1	
8-а	3	Аринин Е.И., Аркадьев Д.С., Дибров И.П.
8-м	2	Меламуд2 М.М., Стрельников В.Б.
8 Параллель	5	
II Ступень	6	
10пп	1	Александрова Е.И.
10 Параллель	1	
III Ступень	1	

Выбор учебного года, отчетного периода

Параметр формирования отчета

Суммарное кол-во прогульщиков по параллели

Переход к отчету Посещаемость: Классы для выбранного отчетного периода

Суммарное кол-во прогульщиков по ступени

Логика отчета:

Отчет «Посещаемость: Школа» заполняется автоматически на основании данных о пропусках по неуважительной причине – «н», выставленных ученикам в журнал предмета, журнал за неделю в течение отчетного периода.

По умолчанию минимальное число прогулов для любого отчетного периода равно 6.

Минимальное число прогулов суммируется для всех предметов. Возможность редактирования минимального числа прогулов предоставлена администраторам и редакторам.

Отчет предназначен для того, чтобы выявлять прогульчиков.

Видимость отчета: всем сотрудникам ОУ.

Посещаемость: Классы

Отчет: Посещаемость класса

[Экспорт](#) [Печать](#)

Карточка учреждения

- Успеваемость
 - Школа
 - Классы
 - Ученики
 - Учителю по предмету
- Посещаемость
 - Школа
 - Классы**

Учебный год: 2008/2009 2009/2010 **2010/2011**

Класс: 1 5 6 7 8 9 10 11
 1-а 5-а 6-а 7-в 8-а 9в 10-а 11б
 1м 5-б 7-ва 8-б 9с 10п 11-б
 5-в 7-г 8-м 9т 10пп 11в
 7-д 8-мае 10ппп
 7-э

Периоды: 1-й семестр 2-й семестр **Год**

Выбор учебного года, класса, отчетного периода

Классный руководитель: Астафьев Александр Михайлович

№	ФИО	1-й семестр				2-й семестр				Год						
		Полных дней		Уроков		Полных дней		Уроков		Полных дней		Уроков				
		Всего	По болезни	Всего	По болезни	Всего	По болезни	Всего	По болезни	Всего	По болезни	Всего	По болезни			
1	Гладунов Г.Р.	0	0	0	0	1	0	0	2	0	0	0	0	2	0	1
2	Журавлев К.	0	0	4	1	1	2	1	14	7	4	2	1	18	8	5
3	Журавлева Э.Г.	0	0	3	3	0	0	0	6	3	0	0	0	9	6	0
4	Иванов А.Н.	0	0	1	0	1	0	0	5	4	1	0	0	6	4	2
5	Корнилов И.П.	0	0	2	2	0	0	0	0	0	0	0	0	2	2	0
6	Лебедев И.П.	0	0	0	0	0	0	0	0	0	0	0	0	0	0	0
7	Морозкина Т.Л.	0	0	0	0	1	1	1	7	6	0	1	1	7	6	1
8	Панкратов С.К.	0	0	1	0	0	0	0	1	0	1	0	0	2	0	1
9	Ростова Н.А.	0	0	1	0	0	0	0	0	0	1	0	0	1	0	1
10	Самотенко А.Г.	0	0	2	0	0	0	0	0	0	0	0	0	2	0	0
11	Старцева М.	0	0	0	0	0	0	0	9	1	1	0	0	9	1	1
Итого		0	0	14	6	4	3	2	44	21	8	3	2	58	27	12

Аналитические параметры

Переход к Дневнику учащегося

Логика отчета:

Отчет «Посещаемость: Классы» заполняется автоматически на основании данных о посещаемости, выставленных ученикам в журнал предмета, журнал за неделю.

Вид отчета за отчетный период и весь учебный год имеет стандартный вид и представляет собой аналог формы, заполняемой в бумажном журнале.

Ссылка с фамилии ученика позволяет перейти к Дневнику учащегося.

Для подсчета аналитических параметров в отчете используются следующие формулы и условия:

$$\text{Уроков (всего)} = \Sigma \langle \langle \text{б} \rangle \rangle + \Sigma \langle \langle \text{н} \rangle \rangle + \Sigma \langle \langle \text{п} \rangle \rangle;$$

$$\text{Уроков (по болезни)} = \Sigma \langle \langle \text{б} \rangle \rangle;$$

$$\text{Опоздания} = \Sigma \langle \langle \text{о} \rangle \rangle$$

$$\begin{aligned} \text{Полных дней (всего)} = & \Sigma \text{ полн. дн. с } \langle \langle \text{б} \rangle \rangle + \Sigma \text{ полн. дн. с } \langle \langle \text{н} \rangle \rangle + \Sigma \text{ полн. дн. с } \langle \langle \text{п} \rangle \rangle + \\ & + \Sigma \text{ полн. дн. с } \langle \langle \text{п} \rangle \rangle, \langle \langle \text{б} \rangle \rangle, \langle \langle \text{н} \rangle \rangle; \end{aligned}$$

$$\text{Полных дней (по болезни)} = \Sigma \text{ полных дней с } \langle \langle \text{б} \rangle \rangle;$$



Полный день фиксируется в отчете при условии пропуска всех уроков, проводимых в этот день в классе (подгруппе) ученика.

Видимость отчета: всем сотрудникам ОУ.

Техническая поддержка

Время работы: с **9:00 до 18:00** по рабочим дням

Телефон: **8 800 100 0607, (812) 490 70 33**

E-mail: team@dnevnik.ru