



Единая образовательная сеть

Пироговская набережная 21, офис 71

Санкт-Петербург, Россия

сайт: www.dnevnik.ru

эл.почта: team@dnevnik.ru

тел: 8 (800) 100-06-07, (812) 490-70-33

Дневник.ру

Модуль «Журналы»

Версия 2.0

Оглавление

Введение	3
Журнал предмета	3
Поурочное планирование.....	6
Журнал за неделю.....	7
Страница урока	8
Дневник учащегося	10
Техническая поддержка.....	11

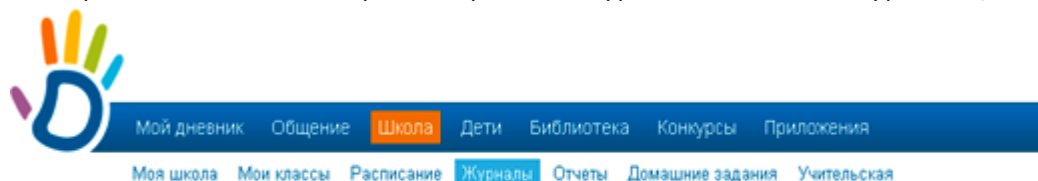
Введение

Модуль электронного журнала в системе «Дневник.ру» имеет несколько элементов, тесно взаимосвязанных между собой: Журнал предмета, Поурочное планирование, Журнал за неделю, Страница урока, Дневник учащегося.

Журнал предмета

1. Для того чтобы перейти в Журнал предмета конкретного класса необходимо:

- в разделе «Школа» выбрать подраздел «Журналы»/вкладка «Журналы»;



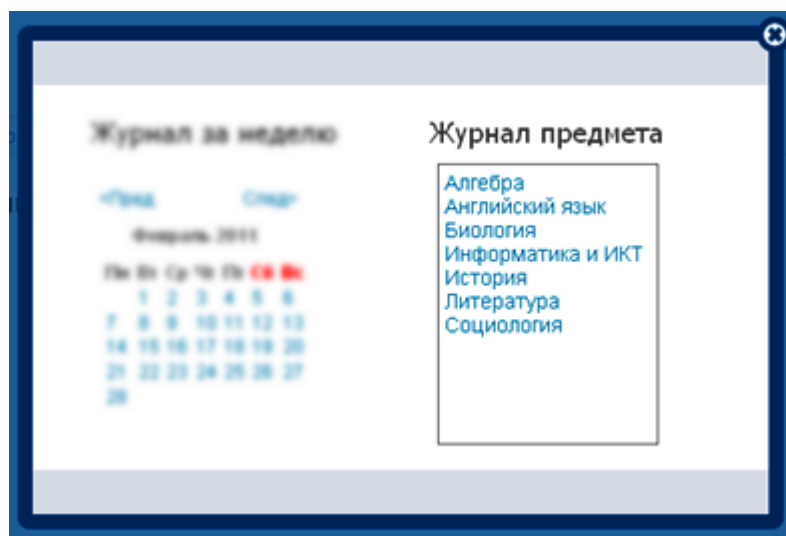
Журналы

Журналы | Поурочное планирование

2009/2010 учебный год
Текущий год

1	2	3	4	5	6	7	8	9	10	11
1-а	2-а	3-а	4-а	5-а	6-а	7-а	8-а	9-а	10-а	11-а
1-б	2-б	3-б	4-б	5-б	6-б	7-б	8-б	9-б	10-б	11-б
1-в				5-в	6-в					

- выбрать нужный класс из предложенного списка;
- выбрать нужный предмет из предложенного списка во всплывающем окне.



2. На странице Журнала предмета представлены следующие возможности:

Элементы управления

Журналы | Английский язык

Английский язык 2010/2011 учебный год

Учитель: Александр Михайлович Астафьев, Екатерина Александровна Киселева, Александр Юрьевич Кречетов

Класс: 7-г Предмет: Английский яз Группа: Англ.яз.1 Англ.яз.2 Весь класс

Период: 1 семестр 2 семестр

Памятка по заполнению журнала
Поурочное планирование
Журнал за неделю

	1 семестр																		Сред. Балл.	Итого		
	Сентябрь				Октябрь						Ноябрь											
	10 10.09.11 Англ.яз.1	10 10.09.11 Англ.яз.1	17 17.09.11 Англ.яз.1	17 17.09.11 Англ.яз.1	24 24.09.11 Англ.яз.1	24 24.09.11 Англ.яз.1	01 01.10.11 Англ.яз.1	01 01.10.11 Англ.яз.1	08 08.10.11 Англ.яз.1	08 08.10.11 Англ.яз.1	15 15.10.11 Англ.яз.1	15 15.10.11 Англ.яз.1	22 22.10.11 Англ.яз.1	22 22.10.11 Англ.яз.1	29 29.10.11 Англ.яз.1	29 29.10.11 Англ.яз.1	05 05.11.11 Англ.яз.1	05 05.11.11 Англ.яз.1	12 12.11.11 Англ.яз.1	12 12.11.11 Англ.яз.1		
1	Гладнов Глеб	5			5	5					5		3	4		5		5			5,00	5
2	Журавлев Константин				4	4								3	4				4	4	4,00	4
3	Журавлева Зинаида				4	3		6	6	6				3	4			3	5		3,60	4
4	Иванов Артем			3	5	5			4					3	4				4		4,00	4
5	Корнилов Иван		4		4	4								3	4		6		5	4	4,20	4
6	Лебедев Иван				3	3					2			3	4				4		3,00	3
7	Морозкина Татьяна				4	4			0					3	4				5		4,33	4
8	Панкратов Семен		4		4	4		4						3	4			4	5		4,17	4
9	Ростова Наталья				4	4				4				3	4				4	4	4,00	4
10	Самотенко Алина		3		4	3								3	4				3		3,25	3

- **Журналы** - переход в раздел «Журналы»;
- **Предмет:** Английский яз - переход к журналу другого предмета в выбранном классе;
- Англ.яз.1 Англ.яз.2 **Весь класс** - переход к журналам подгрупп;
- 1 семестр **2 семестр**
текущий - переход к журналу предмета другого отчетного периода;
- **Журавлев Константин** - переход к Дневнику учащегося;
- **Памятка по заполнению журнала** - просмотр / скачивание памятки по заполнению журнала;

⚠ В случае, если памятка не открывается в новом окне или вкладке, ее необходимо предварительно сохранить, нажав правую кнопку мышки и выбрав команду «Сохранить как...».

- **Поурочное планирование** - переход на страницу Поурочного планирования;
- **Журнал за неделю** - переход к Журналу за неделю;

Сентябрь

10 Англ.яз.2 17 Англ.яз.1

- - переход на соответствующие страницы уроков;

Н Б П О

- - ввод информации о посещаемости учеников класса;

34
34

- - ввод информации о текущей успеваемости учеников класса;

⚠ Для того чтобы выставить дробную оценку, оценку «34», «Н3», необходимо на странице урока сделать соответствующую настройку для данной работы на уроке.

- ввод информации об итоговой успеваемости учеников класса;

⚠ В качестве итоговых можно выставить оценки только в рамках одной установленной системы оценивания, ОСВ и Н/А.

- просмотр страницы журнала в цветном/черно-белом режиме;
- печать страницы и экспорт в Excel.

Пример формы для печати:

Класс **7-г** Год **2010/2011**

Наименование предмета **История**

Фамилия, имя, отчество учителя **Александр Михайлович Астафьев**

№ п/п	Месяц	Число	Январь						Февраль											
			12	13	14	19	20	21	26	27	28	2	3	4	9	10	11	16	17	18
1	Гладунов Глеб	4		5/5			5													
2	Журавлев Константин			4/4		4	4				4									
3	Журавлева Зинаида	5		4/3			3		5											
4	Иванов Артем		"	4/4	"	"	4				4									
5	Корнилов Иван	5		5/5			5													
6	Лебедев Иван			4/4		5	4													
7	Морозкина Татьяна			3/3		3	5		5											
8	Панкратов Семен	3		5/5			4	"			3									
9	Ростова Наталья			4/5		4	5													
10	Самотенко Алина	4		4/4			4		5		4									

В соответствии со стандартами для бумажных форм журналов, при выводе на печать знаки «+» и «-» не учитываются, буква «о» не учитывается, буквы «б», «п» превращаются в «н».

3. Правила заполнения журнала:

Посещаемость:

Для ввода информации о посещаемости используйте для ввода с клавиатуры только следующие символы:

- н** – «маленькая», для обозначения отсутствия по неуважительной причине;
- п** – «маленькая», для обозначения отсутствия по уважительной причине;
- б** – «маленькая», для обозначения отсутствия по причине болезни;
- о** – «маленькая», для обозначения опоздания на урок.

Значение **Был в Дневниках учеников и в журналах уроков проставляется автоматически по окончанию урока, если во время урока не было проставлено иной информации в ячейку.**

Символ посещаемости, при наличии оценки в ячейке, вводится перед оценкой.

Успеваемость:


Для ввода информации об успеваемости необходимо поставить курсор в нужную клетку и ввести с клавиатуры только следующие символы:

- Цифры от 1 до n**, в рамках выбранной балльной системы оценок (где **n** = 5,7,12);
- Буквы** – «большие» латинские или соответствующие им цифры, в рамках Американской системы оценок;
- Знаки «+» и «-»** в дополнение к 5-балльной и Американской системам оценок ;
- ЗЧ, НЗ** - «большие», в рамках системы оценок «Зачет»;
- ОСВ** – «большие», для обозначения освобождения от аттестации;
- Н/А** – «большие», для обозначения неаттестации.

Переход от строчки к строчке в журнале осуществляется с помощью клавиши «Enter». Увеличение масштаба журнала с помощью одновременного нажатия клавиш «Ctrl» и «+».

Поурочное планирование

- Для того чтобы перейти в Поурочное планирование конкретного класса необходимо:
 - в разделе «Школа» выбрать подраздел «Журналы»/вкладка «Поурочное планирование»;



Журналы

Журналы **Поурочное планирование**

5-а

Английский язык

Найти

- выбрать нужный класс из предложенного списка;
- выбрать нужный предмет.

⚠ В случае если вы не преподаете ни в одном классе, вместо списков классов и предметов страница будет содержать соответствующее предупреждение.

- На странице Поурочного планирования представлены следующие возможности:



Поурочное планирование > 10-а, Английский язык

Поурочное планирование



Учитель: Александр Васильевич Афанасьев, Дина Викторовна Голубева

Класс: 10-а Предмет: Английский язык Группа: Англ.1 Англ.2 Весь класс

Период: 1 семестр **2 семестр** Год текущий

 Экспорт в Excel, Печать
 Журнал предмета

№	Дата	Тема урока	Домашнее задание
1	11.01.2011	Do you remember us? (Помните нас?) Грамматика: артиль	#12215 ● стр.2-7 уч. упр.6-9 Добавить ДЗ
2	18.01.2011	We are making a file (Заполняем анкету) Грамматика: времена глагола	#12216 ● стр.7-10 уч. 10 предложений Добавить ДЗ
3	25.01.2011	Грамматика: времена глагола	#12217 ● стр.11-15, упр. 18-23 Добавить ДЗ
4	01.02.2011	Грамматика: типы слогов	#12218 ● Пройти тест на стр.36 учебника Добавить ДЗ
5	08.02.2011	Тест – проверка себя	#12219 ● Написать рассказ из 8 предл. о прошлом Добавить ДЗ

 Управление ДЗ
 Редактирование темы урока

- ввод и/или редактирование тем уроков;

⚠ Тема урока за определенную дату в Поурочном планировании, отобразится на соответствующей странице урока.

- выдача домашнего задания на уроке;

⚠ Данные домашнего задания, выданного на уроке за определенную дату в Поурочном планировании, отобразятся на странице того урока, к которому оно выдано.

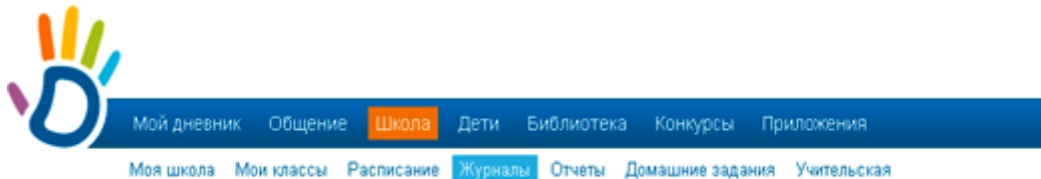
- переход в раздел «Журналы»/ «Поурочное планирование»;
- переход к Журналу предмета;
- переход к таблице поурочного планирования другого предмета в этом классе;

- переход к таблице поурочного планирования за конкретный отчетный период, весь год;
- переход на соответствующие страницы уроков (ссылка с даты);
- печать страницы и экспорт в Excel.

Журнал за неделю

Журнал за неделю - это инструмент для работы классных руководителей.

1. Для того чтобы перейти в Журнал за неделю конкретного класса необходимо:
 - в разделе «Школа» выбрать подраздел «Журналы»/вкладка «Журналы»;



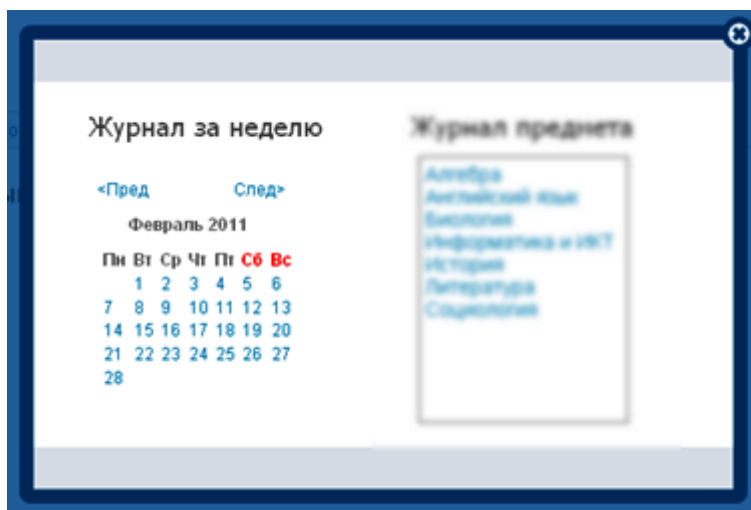
Журналы

Журналы [Подготовка планирования](#)

◀ ▶ 2009/2010 учебный год
Текущий год


1	2	3	4	5	6	7	8	9	10	11
1-а	2-а	3-а	4-а	5-а	6-а	7-а	8-а	9-а	10-а	11-а
1-б	2-б	3-б	4-б	5-б	6-б	7-б	8-б	9-б	10-б	11-б
1-в				5-в	6-в					

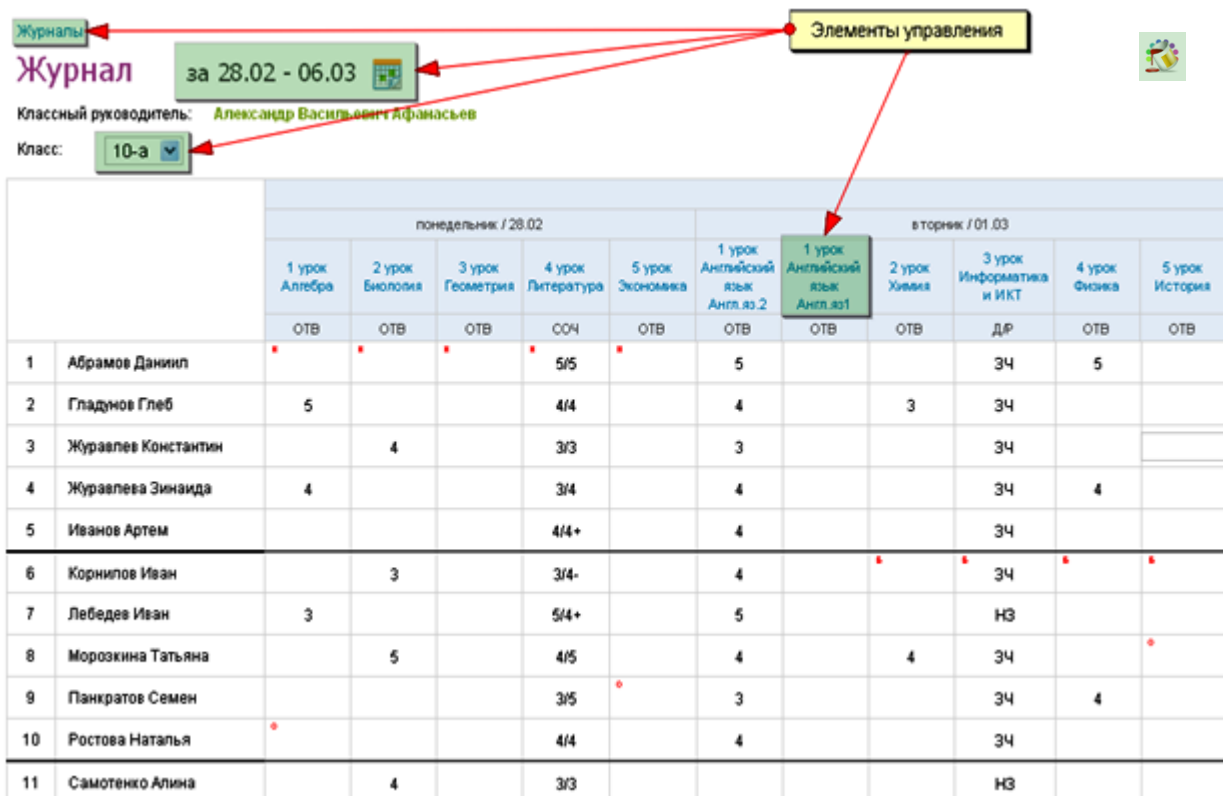
- выбрать нужный класс из предложенного списка;
- выбрать любой день нужной недели в календаре.



2. На странице Журнала за неделю представлены следующие возможности:
 - переход в раздел «Журналы»;
 - календарь для выбора неделю, за которую следует открыть журнал;
 - переход к журналу за неделю другого класса;
 - переход на соответствующие страницы уроков;
 - переход к Дневнику учащегося (ссылка с фамилии);
 - ввод информации о посещаемости учеников класса;

- ввод информации об успеваемости учеников класса
- просмотр страницы журнала в цветном/черно-белом режиме.

 **Правила ввода информации в Журнал за неделю аналогичны правилам ввода информации в Журнал предмета.**



	понедельник / 28.02					вторник / 01.03					
	1 урок Алгебра	2 урок Биология	3 урок Геометрия	4 урок Литература	5 урок Экономика	1 урок Английский язык Англ.яз.2	1 урок Английский язык Англ.яз.1	2 урок Химия	3 урок Информатика и ИКТ	4 урок Физика	5 урок История
	ОТВ	ОТВ	ОТВ	ООЧ	ОТВ	ОТВ	ОТВ	ОТВ	ДР	ОТВ	ОТВ
1	Абрамов Даниил			5/5		5			3ч	5	
2	Гладнов Глеб	5		4/4		4		3	3ч		
3	Журавлев Константин		4	3/3		3			3ч		
4	Журавлева Зинаида	4		3/4		4			3ч	4	
5	Иванов Артем			4/4+		4			3ч		
6	Корнилов Иван		3	3/4-		4			3ч		
7	Лебедев Иван	3		5/4+		5			НЗ		
8	Морозкина Татьяна		5	4/5		4		4	3ч		
9	Панкратов Семен			3/5		3			3ч	4	
10	Ростова Наталья			4/4		4			3ч		
11	Самоотенко Алина		4	3/3					НЗ		

 **Данные, внесенные в Журнал за неделю, попадают в соответствующие Журналы предметов, Дневники учащихся.**

Страница урока


- Для того чтобы перейти на Страницу конкретного урока необходимо перейти по ссылке с даты и/или названия урока:
 - в расписании;
 - в журнале предмета;
 - в журнале за неделю;
 - в поурочном планировании.
- На Странице урока представлены следующие возможности:
 - редактирование деталей урока;
 - добавление домашнего задания к текущему и следующему урокам;
 - добавление и/или редактирование работ на уроке;
 - работа с журналом урока: ввод информации о посещаемости, об успеваемости, добавление комментариев к уроку;
 - переход на страницу Журнала предмета;
 - переход на страницу Журнала за неделю;
 - переход на страницу Поурочного планирования.

Гимназия №10 - Расписание уроков - 10-а (2010/2011) -

Страница урока

Детали урока Редактировать Учитель

Предмет: **Английский язык**
 Дата: **18 января 2011, 1 урок**
 Кто приходит: **Группа Англ.я1 (10-а)**
 Кабинет: **302**
 Тема урока: **We are making a file (Заполняем анкету) Грамматика: времена глагола**
 Описание урока: -

Учитель:  **Афанасьев Александр Васильевич**

ДЗ к следующему уроку
 Журнал уроков за день
 Журнал предмета
 Поурочное планирование

Переход к другим элементам

Домашние задания Добавить ДЗ

Описание	Выполнение	Статус	
ДЗ-1 стр.2-7 уч.ур.Б-9	10 0 0	Выдано	

Выполнение: **в работе, выполнено, проверено/отработано**

Управление ДЗ

Работы на уроке Добавить работу

Описание	
ОТВ Ответ на уроке	

Управление работами на уроке

Журнал

№	Список учеников	Присутствие	Дом. задания		Работа на уроке		Комментарии к уроку
			ДЗ-1	ОТВ	ОТВ	ОТВ	
Учебная группа Англ.я1 (10-а)							
1	Абрамов Данил Романович	+	+	+	+		Не выполнил домашнее задание!!! Отправить сообщение родителям: <input checked="" type="checkbox"/> Абрамова Ирина Валерьевна мать Сохранить Отмена
2	Гладков Глеб Романович	Был	+		4		
3	Журавлев Константин Павлович	+	+		+		
4	Журавлева Эмилия Павловна	Был	+		5	Молодец!	
5	Иванов Артем Николаевич	Был	+		4		
6	Коршунов Иван Петрович	+	+		+		
7	Лебедев Иван Петрович	+	+		+		
8	Морозкина Татьяна Леонидовна	+	+		+		
9	Павлов Сергей Константинович	Был	+		4	Молодец!	Сохранить Отмена
10	Ростова Наталья Александровна	+	+		+		

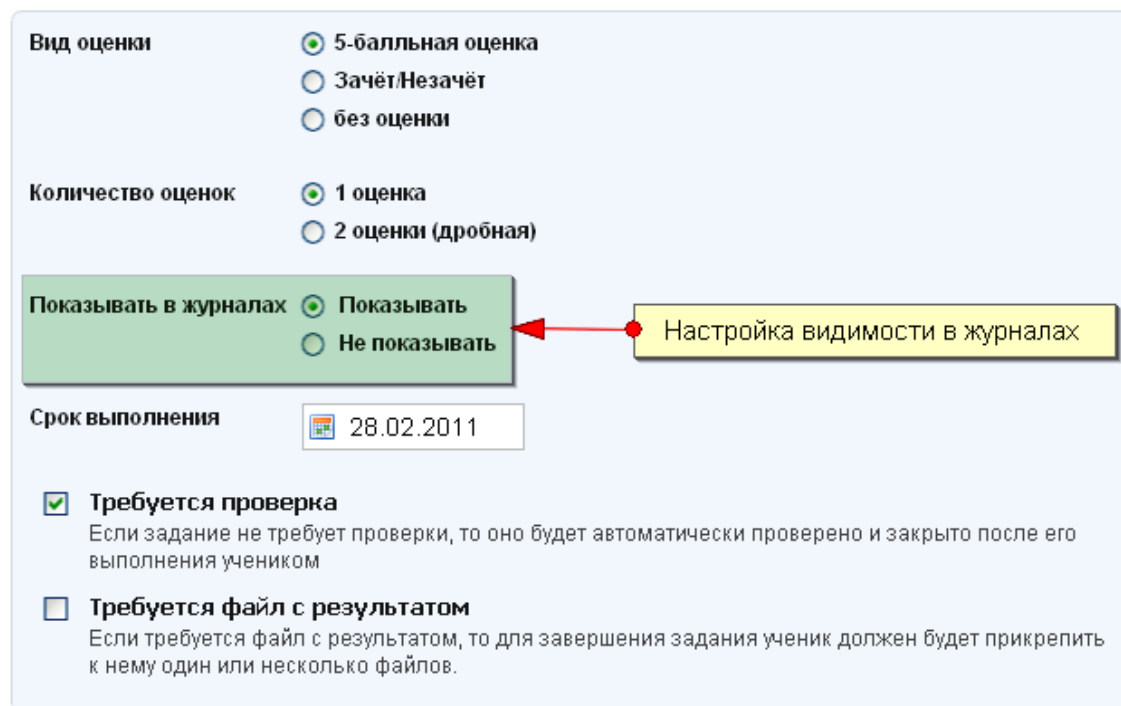
Добавление комментария к уроку

 **Данные на Странице урока попадают в соответствующие Журнал предмета, Журнал за неделю, Дневники учащихся.**

3. При работе с ДЗ на странице урока необходимо учитывать следующие особенности работы мастера:
- в случае если созданное ДЗ не выдано ни одному ученику, столбец для оценок за ДЗ в журнале на странице урока не формируется. Такое ДЗ имеет статус «Не выдано»;
 - в случае если при создании ДЗ установлена настройка «Показывать» в журналах и оно выдано хотя бы одному ученику, столбец для оценок за ДЗ формируется в журнале на странице урока, в журнале предмета, оценка за ДЗ учитывается при расчете среднего балла ученика;
 - в случае если при создании ДЗ установлена настройка « Не показывать» в журналах и оно выдано хотя бы одному ученику, столбец для оценок за ДЗ формируется в журнале на странице урока, не формируется в журнале предмета, оценка за такое ДЗ не учитывается при расчете среднего балла ученика;

Домашние задания > 1 урок, 28 февраля 2... > ДЗ #12401 >

Редактирование домашнего задания



Вид оценки

5-балльная оценка

Зачёт/Незачёт

без оценки

Количество оценок

1 оценка

2 оценки (дробная)

Показывать в журналах

Показывать


Не показывать

Срок выполнения

Требуется проверка
Если задание не требует проверки, то оно будет автоматически проверено и закрыто после его выполнения учеником

Требуется файл с результатом
Если требуется файл с результатом, то для завершения задания ученик должен будет прикрепить к нему один или несколько файлов.

Настройка видимости в журналах

 **Оценка за ДЗ, для которого установлена настройка «Не показывать» в журналах, отображается в Дневниках учащихся серым цветом и не учитывается при расчете среднего балла.**

Дневник учащегося

Дневники учащихся формируются автоматически на основании данных, внесенных в Журнал предмета, Журнал за неделю, на Странице урока.

- Для того чтобы перейти к Дневнику учащегося необходимо перейти по ссылке с фамилии учащегося:
 - в журнале предмета;
 - в журнале за неделю;
 - в некоторых отчетах.
- В Дневнике отображается следующая информация:
 - расписание уроков;
 - данные о посещаемости;
 - данные об успеваемости;
 - краткое описание домашнего задания;
 - комментарий к уроку от учителя или классного руководителя.

Гимназия №0 > Дневник >

Абрамов Даниил Романович

10-а (2010/2011)

Текущий класс

Статистика **Дневник** По предметам По семестрам Итоговые

28 февраля — 6 марта 2011

Текущая неделя

Понедельник, 28 февраля 2011

Алгебра 1 урок	Н	Неявка на урок! #12401 ● стр.45 уч. упр.34-37
Биология 2 урок	О	Опоздал! #12403 ● гл.4, параграф 5 учебника
Геометрия 3 урок		#12402 ● зад.68-72,стр.234
Литература 4 урок	5 5	#12404 ● Подгот. к сочинению "Герой нашего времени" Молодец!
Экономика 5 урок		

Четверг, 3 марта 2011

Обществознание 1 урок	И	Информация о присутствии
Обществознание 2 урок		
Химия 3 урок		
Русский язык 4 урок	И	Комментарий учителя к уроку
Химия 5 урок		

Вторник, 1 марта 2011

Английский язык 1 урок	5	#12405 ● 10 предлож. с used to
Химия 2 урок		#12406 ● зад. 45-68 стр.245-246
Информатика и ИКТ 3 урок	3 4	#12407 ● Подготовка к зачету
Физика 4 урок	5	
История 5 урок	2	Отказался отвечать! #12417 ● Глава 5, парагр.4,5,6

Пятница, 4 марта 2011

Русский язык 1 урок	И	Выданное выполненное ДЗ
Обществознание 2 урок		
Обществознание 3 урок		
Химия 4 урок		
Русский язык 5 урок	И	Информация об успеваемости

Среда, 2 марта 2011

Право 1 урок		
Химия 2 урок		#12418 ● зад.73-76, стр. 248-252
Обществознание 3 урок	И	#12419 ● Пройти тест в приложенном файле
Русский язык 4 урок		
Литература 5 урок		#12420 ● Выучить стих Лермонтова "Узник"

Суббота, 5 марта 2011

Нет уроков

Воскресенье, 6 марта 2011

Нет уроков	
И	Выданное невыполненное ДЗ

Техническая поддержка

Время работы: с **9:00 до 18:00** по рабочим дням

Телефон: **8 800 100 0607, (812) 490 70 33**

E-mail: team@dnevnik.ru